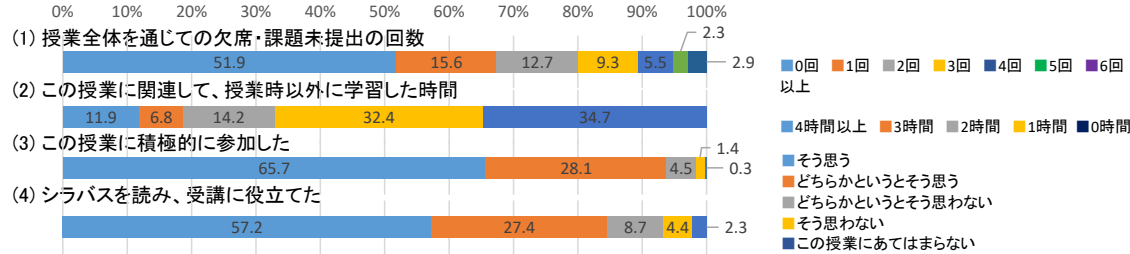


2023年度前期 学生による授業評価アンケート 学部別集計表

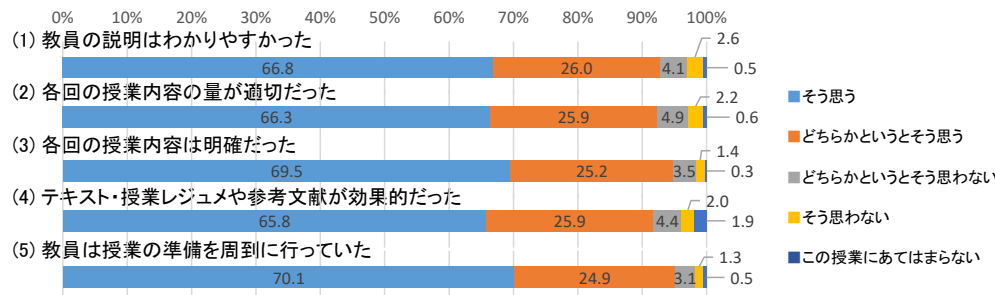
国際経営学部	学生数 2023/6/30現在 (休学を除く在籍者数)	調査対象科目数	履修総数	有効回答数	回答率
		903	96	7,356	2979

設問によっては異常値を除き集計しています

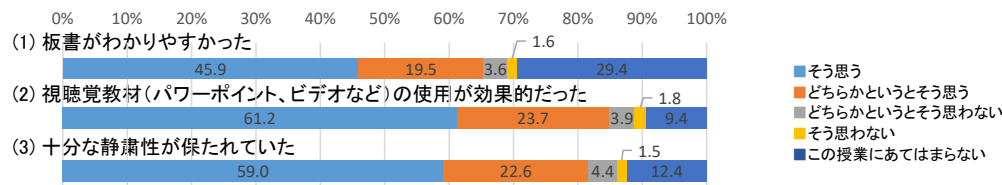
1. この授業へのあなたの取り組み方について、以下の項目にどの程度当てはまりますか。



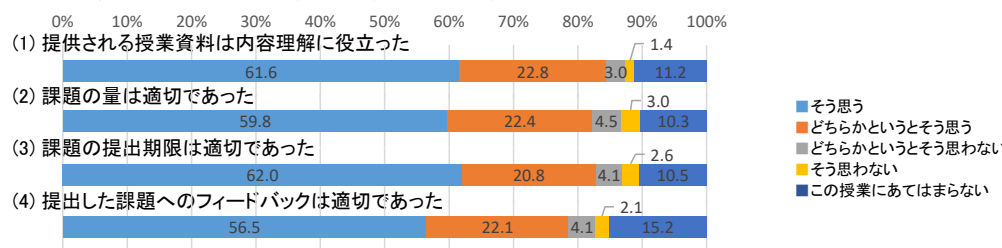
2-1. この授業の進め方は、以下の項目にどの程度当てはまりますか。



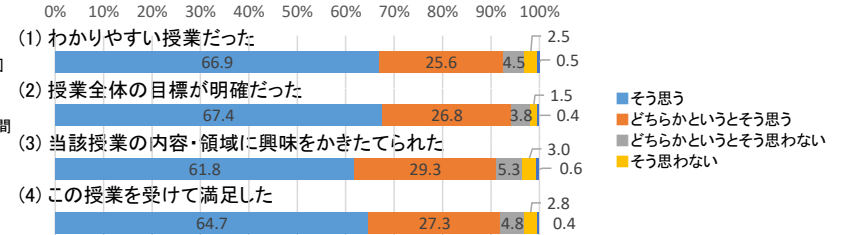
2-2. この授業の対面回について、以下の項目にどの程度当てはまりますか。



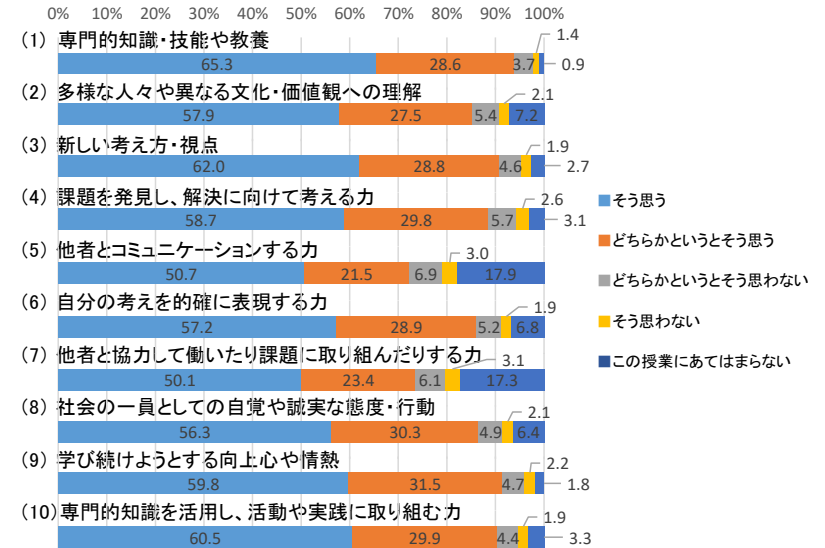
2-3. この授業の遠隔回について、以下の項目にどの程度当てはまりますか。



3. 総合的にみて、この授業は以下の項目にどの程度当てはまりますか。



4. この授業からあなたは次のものを得ることができたと思いますか。

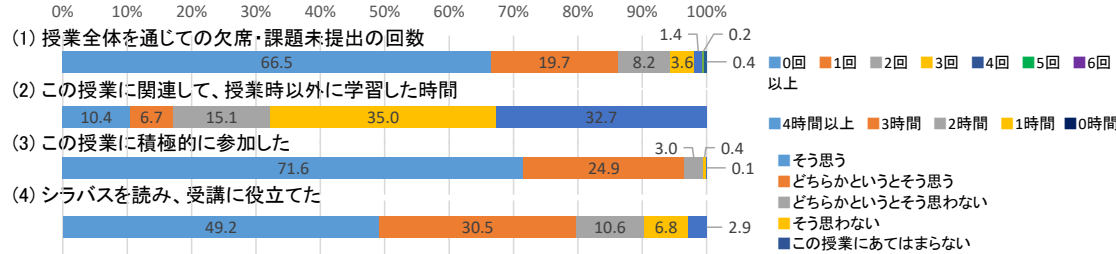


2023年度前期 学生による授業評価アンケート 学部別集計表

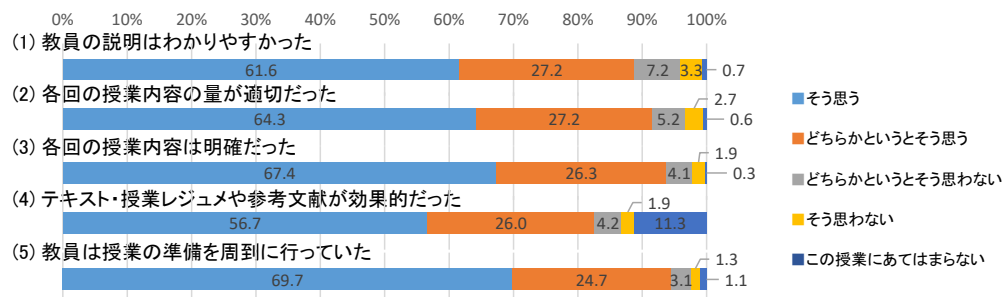
教育学部	学生数 2023/6/30現在 (休学を除く在籍者数)	調査対象科目数	履修総数	有効回答数	回答率
		496	106	4,429	3367

設問によっては異常値を除き集計しています

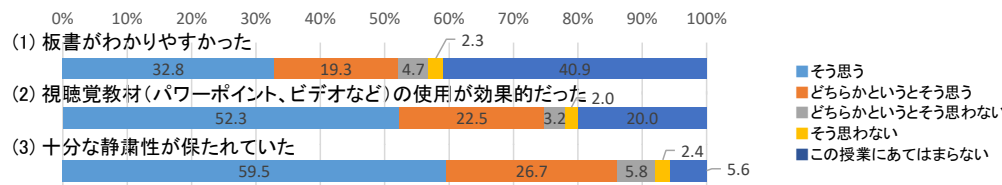
1. この授業へのあなたの取り組み方について、以下の項目にどの程度当てはまりますか。



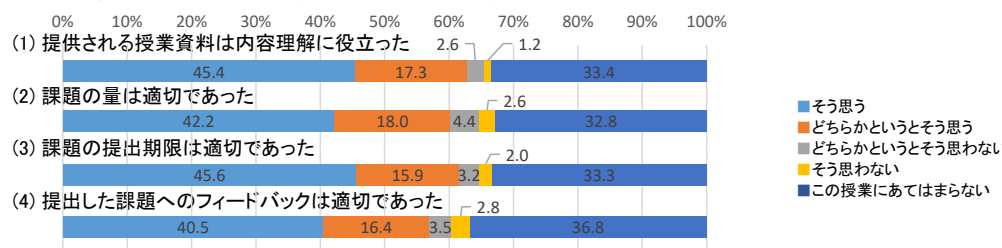
2-1. この授業の進め方は、以下の項目にどの程度当てはまりますか。



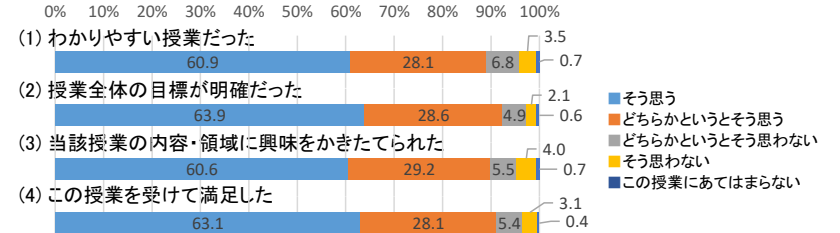
2-2. この授業の対面回について、以下の項目にどの程度当てはまりますか。



2-3. この授業の遠隔回について、以下の項目にどの程度当てはまりますか。



3. 総合的にみて、この授業は以下の項目にどの程度当てはまりますか。



4. この授業からあなたは次のものを得ることができたと思いますか。

